



АССЕСМЕНТ  
ЦЕНТР  
УНИВЕРСИТЕТА ИННОПОЛИС

## ИНСТРУКЦИЯ ПО ВЗАИМОДЕЙСТВИЮ С ПЛАТФОРМОЙ

Для обучающихся



## ПРОФИЛЬ

Регистрация новых пользователей	3
Заполнение профиля	4
Последующая авторизация	5-6

## ОЦЕНОЧНЫЕ СЕССИИ

Присоединение к оценочной сессии	7
Переход к оценочной сессии	8
Карточка оценочной сессии	9

## АССЕСМЕНТ

Прохождение ассесмента	10-12
Результаты этапов ассесмента	13
Сертификат	14

## ПРОКТОРИНГ

Прокторинг	15-16
Усиленный прокторинг	17
Стандартный прокторинг	18-19
Результаты прокторинга	20



## Регистрация новых пользователей

### Вход в UniOne

**По коду** По паролю

Введите номер телефона

Мы отправим код подтверждения на ваш email,  
указанный при регистрации

+7 (000)000-00-00

Если у вас еще нет аккаунта, просто войдите в систему и  
ваш аккаунт будет создан автоматически.

Продолжить

или

Войти с помощью LEADER ID

### Войти в UniOne

На ваш телефон +7 999 123 35 33 отправлено  
текстовое сообщение с кодом, введите его в поле,  
чтобы продолжить.

Изменить номер

|

Отправить sms-сообщение с кодом через 1:55 секунд

Отправить

**1** Для регистрации перейдите по [ссылке](#).  
В открывшемся окне, во вкладке  
«По коду», укажите свой номер  
и запросите код.

**2** Введите код из SMS



## Заполнение профиля

### Регистрация

Поздравляем! Вы зарегистрированы в системе One ID. Чтобы продолжить работу, необходимо заполнить данные.

#### Личные данные

Фамилия\*

Имя\*

Отчество\*

Дата рождения\*

Нет отчества

Пол\*  Мужской  Женский

Гражданин РФ  Не являюсь гражданином РФ  Студент военного ВУЗа

СНИЛС\*

Адрес

#### Контакты

3

Заполните все поля, отмеченные звездочкой «\*»

Важно указать свой номер СНИЛС, если вы **являетесь гражданином РФ**, иначе доступа к ассесменту не будет.

Если вы **не являетесь гражданином РФ**, отметьте это в строке «Не являюсь гражданином РФ» и заполните два появившихся поля.



Советуем указать постоянный пароль, чтобы использовать его для последующей авторизации на платформе

4

Ознакомьтесь с условиями пользования и дайте согласие на обработку персональных данных





# Авторизация зарегистрированных пользователей

**Вход в UniOne**

[По коду](#) [По паролю](#)

Введите номер телефона

Мы отправим код подтверждения на ваш email, указанный при регистрации

+7 | (000)000-00-00

Если у вас еще нет аккаунта, просто войдите в систему и ваш аккаунт будет создан автоматически.

**Продолжить**

или

Войти с помощью **LEADER ID**

**Вход в UniOne**

[По коду](#) [По паролю](#)

Введите номер телефона

+7 | (000)000-00-00

\*\*\*\*\*

[Забыли пароль?](#)

**Войти**

или

Войти с помощью **LEADER ID**

Вам доступно два способа авторизации на платформе:

**1 По коду:**  
сообщение с кодом придет на почту

**2 По паролю:**  
авторизуйтесь по номеру телефона и заданному вами при регистрации паролю



## Авторизация зарегистрированных пользователей

### Войти в UniOne

Мы отправили код подтверждения на ваш email [\[маскированный\]](#)

Отправить sms-сообщение с кодом через 1:54 секунд

Отправить

### Войти в UniOne

На ваш телефон [\[маскированный\]](#) отправлено текстовое сообщение с кодом, введите его в поле, чтобы продолжить.

Отправить sms-сообщение с кодом через 1:53 секунд

Отправить



Если у вас отсутствует доступ к почте или сообщение по какой-то причине не приходит, вы можете отправить код на номер, указанный в вашем профиле



## ДОСТУП К АССЕСМЕНТУ ОТКРЫВАЕТСЯ СРАЗУ ПОСЛЕ РЕГИСТРАЦИИ ПРИ УСЛОВИИ:

- оценочная сессия уже опубликована на платформе;
- вы внесены в список зачисленных;
- вы зарегистрировались по номеру телефона, который указан в этом списке.

Если вы присоединяетесь к оценочной сессии по ссылке-приглашению, доступ откроется сразу после регистрации и перехода по ссылке на вашу программу.

При присоединении к программе, на которую вы не были зачислены, доступ к ней вскоре будет заблокирован.





## Переход к оценочной сессии

После завершения регистрации перейдите к оценочной сессии через раздел [«Ассесмент»](#).

Если вы присоединяетесь **по ссылке-приглашению** от вашей образовательной организации, перейдите по ней для доступа к оценочной сессии.

https://testing.assessment.unioneuro.ru/course/

ЕДИНАЯ ОБРАЗОВАТЕЛЬНАЯ ПЛАТФОРМА УНИВЕРСИТЕТА ИННОПОЛИС

Портал **Ассесмент** Курсы Обр. программы Каталог ПО Аналитика

Казакова Екатерина Артемовна

Оценочные сессии

Прокторинг

Сертификаты

Руководство пользователя

### Оценочные сессии

Всего доступных оценочных сессий: 1

2023 Основы программирования

Оценка 1 14.09.2023 - 28.09.2023






## Карточка оценочной сессии

Вся информация о программе находится в ее карточке: название, аннотация, срок обучения и список компетенций, которые вы будете развивать во время учебы.

У вас будет несколько этапов ассесмента. Для каждого из них в карточке программы указана дата начала и период его прохождения.

 Если вы не пройдете один из этапов ассесмента, доступ к последующему(им) будет закрыт.

### При невозможности завершить этап ассесмента

Для ситуаций, когда вы **не можете завершить этап ассесмента** после того, как начали его, предусмотрено несколько попыток. Их количество вы можете увидеть в строке «Количество попыток:...». Чтобы воспользоваться ими, вы не должны завершать ассесмент, можете просто закрыть его по кнопке **«Закреть»**. Когда выделенное на этап время закончится, вы сможете начать новую попытку.

**По истечении времени на попытку все ваши ответы обнуляются, результаты не сохраняются.**

АНО ВО "Университет Иннополис"


### 2023 Защита информации в компьютерных системах и сетях

академических часов **250** месяцев обучения **9**

Программа профессиональной переподготовки посвящена основным направлениям в области сетевого и системного администрирования, а также технологиям информационной безопасности. В программу встроены официальные авторизованные учебные курсы Microsoft, курсы программы сетевая академия Cisco и вендора NDG Linux. В программе рассматриваются технологии сетевого и системного администрирования, общие вопросы информационной безопасности, технологии построения защищенных компьютерных систем и сетей.

#### Компетенции

- Применяет программное обеспечение для защиты информации
- Организовывает и настраивает средства для антивирусной защиты
- Обеспечивает регулярную проверку аппаратного обеспечения с помощью средств антивирусной защиты
- Проводит анализ защищенности
- На доработке Применяет средств защиты от утечек информации

<b>Входная оценка</b>	<b>Промежуточная...</b>	<b>Итоговая оценка</b>	
22.09.2023 - 10.10.2023 Количество попыток: 3	30.11.2023 - 31.12.2023 Начало 30.11.2023	20.05.2024 - 16.06.2024 Начало 20.05.2024	Смотреть результаты
<b>Начать оценку</b>	Оценка не начата	Оценка не начата	



Если вы **не** завершите ассесмент по кнопке **«Завершить тестирование»**, он будет считаться **не пройденным**.

После завершения перепройти этап ассесмента будет невозможно.





## Прохождение ассесмента

- Панель с количеством вопросов**  
Синим подчеркиваются те вопросы, на которые вы дали ответ.
- Список вопросов**  
Есть два типа ответов:  
Верный ответ только один —    
Несколько верных ответов —
- Прогресс. Индикатор и процент прохождения**  
Заполняется по мере ответов на вопросы.
- Кнопка «Заккрыть»**  
Осуществляется переход на страницу с карточкой оценочной сессии. Ваши ответы сохраняются, вы можете продолжить оценку по кнопке «Продолжить», пока время попытки не закончится.  
**Если выделенное на оценку время закончилось, вам доступна новая попытка без сохранения прежних ответов.**
- Кнопка «Завершить оценку»**  
Завершает этап ассесмента без возможности повторного прохождения или изменения ответов.
- Таймер**  
Таймер времени, оставшегося на прохождение ассесмента.

**Оценка #1**

1 2 3 4 5 6 7 8 9 10 11 12 13 14

Вопрос #6

Выберите один из вариантов ответа

Назад Далее

7%

Закрыть

Завершить оценку

01:03:08





# Прохождение ассесмента

## Выбор ответа:

1 2 3 4 5 6 7 8 9 10 11 12 13 14

Вопрос #6

Выберите один из вариантов ответа

- Вариант 1
- Вариант 2
- Вариант 3
- Вариант 4

Назад Далее

ⓘ Нажмите «Далее», чтобы перейти к следующему вопросу. Вы можете переходить к вопросам и через панель вопросов сверху. Когда вы даете ответы, номер вопроса подчеркивается синим.

## Вопросы и ответы с изображением:

Вопрос #2

Изображение вопроса

Иван Иванов

ⓘ В оценочной сессии могут присутствовать изображения к вопросам или ответам. Кликните на них, чтобы увеличить.



## Просмотр результатов

После прохождения этапа ассесмента вы можете ознакомиться с результатами. По кнопке **«Смотреть результаты»** вам откроется окно с двумя вкладками.

### Компетенции:

Компетенция	Тестирование	Уровень	Описание
Разрабатывает и настраивает автоматические системы управления	Входная оценка	Базовый	Применяет основы ТАУ, проводит настройку САУ в специализированных программах под контролем специалистов
	Промежуточная оценка	Не пройдено	Не пройдено
	Итоговая оценка	Не пройдено	Не пройдено

❗ Во вкладке «Компетенции» есть название каждой компетенции, этап ассесмента, уровень или статус с описанием.

### Диаграмма:

1. Разрабатывает и настраивает автоматические системы управления  
Целевой уровень: Продвинутый  
Входная оценка: Базовый

❗ Во вкладке «Диаграмма» вы можете посмотреть формирующуюся диаграмму, где линии к центру — компетенция, а точки — уровень освоения по шкале от 0 до 1 (в процентах).

Наведя курсор на точку, вы увидите полное название компетенции, этап и уровень освоения.

## Сертификат



По итогам завершения всех этапов ассесмента вам будет доступен ваш электронный сертификат, который подтверждает участие в оценке компетенций на проекте «Цифровые кафедры».

# Сертификат

Настоящий сертификат подтверждает, что

**Иванов Иван Иванович**

В рамках обучения по программе:

**«Основы программирования»**

(АНО ВО «Университет Иннополис») прошел (-ла) ассесмент по компетенциям, указанным в приложении.

# Приложение

- Применяет принципы и основы алгоритмизации - Продвинутый
- Применяет языки программирования для решения профессиональных задач - Продвинутый

# ДЛЯ УЧАСТВУЮЩИХ В ОЦЕНКЕ КОМПЕТЕНЦИЙ С ПРОКТОРИГОМ





## Прокторинг

На платформе вы будете проходить ассесмент с прокторингом (усиленным или стандартным).

- Прокторинг может осуществляться как на всех этапах оценки компетенций, так и на отдельных.
- Прохождение ассесмента без включенных периферийных устройств невозможно.
- Если этап ассесмента включает прокторинг, вы увидите соответствующую иконку в блоке с этапом.
- Узнать, какой тип прокторинга вам подключен, вы можете в своей образовательной организации.

! При необходимости скачать согласие на ПНд перейдите во вкладку «Прокторинг» и скачайте его по кнопке «Скачать согласие на обработку персональных данных».

АНО ВО "Университет Иннополис"

### 2023 Защита информации в компьютерных системах и сетях

академических часов **250** месяцев обучения **9**

Программа профессиональной переподготовки посвящена основным направлениям в области сетевого и системного администрирования, а также технологиям информационной безопасности. В программу встроены официальные авторизованные учебные курсы Microsoft, курсы программы сетевая академия Cisco и вендора NDG Linux. В программе рассматриваются технологии сетевого и системного администрирования, общие вопросы информационной безопасности, технологии построения защищенных компьютерных систем и сетей.

Компетенции

- Применяет программное обеспечение для защиты информации
- Организовывает и настраивает средства для антивирусной защиты
- Обеспечивает регулярную проверку аппаратного обеспечения с помощью средств антивирусной защиты
- Проводит анализ защищенности
- На доработке Применяет средств защиты от утечек информации

<b>Входная оценка</b>	<b>Промежуточная...</b>	<b>Итоговая оценка</b>	
22.09.2023 - 10.10.2023 Количество попыток: 3	30.11.2023 - 31.12.2023 Начало 30.11.2023	20.05.2024 - 16.06.2024 Начало 20.05.2024	Смотреть результаты
<b>Начать оценку</b>	Оценка не начата	Оценка не начата	





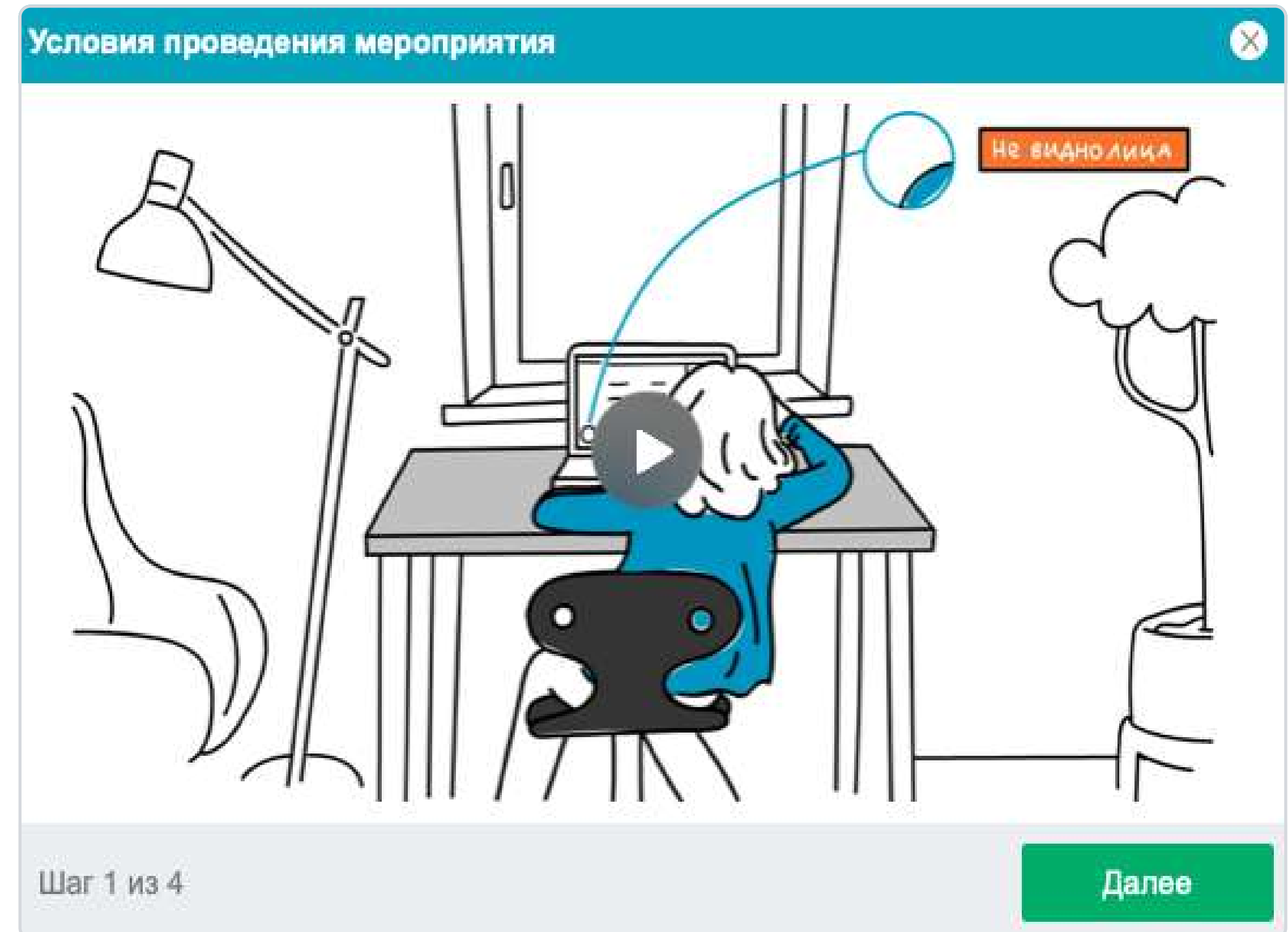
## Усиленный прокторинг

### Если вам подключен усиленный тип прокторинга:

- Прохождение ассесмента без камеры и микрофона на этапах с усиленным прокторингом невозможно.
- Перед началом убедитесь, что веб-камера наведена на вас и работает, а микрофон включен.
- В процессе настройки вам необходимо будет дать разрешение на просмотр вашего экрана.
- Когда вы нажмете «Начать тестирование», вам для ознакомления откроется подробная видеоинструкция по подготовке к ассесменту с прокторингом и его прохождению.

! Подключение телефона и проктора не предусмотрено.

! Важно быть в кадре во время прохождения ассесмента. Не отходите от камеры и не отворачивайте ее. Если вы пропадете из кадра либо будут замечены другие нарушения, то тест автоматически заблокируется. Вы сможете вернуться к нему снова, если все правила будут соблюдены.





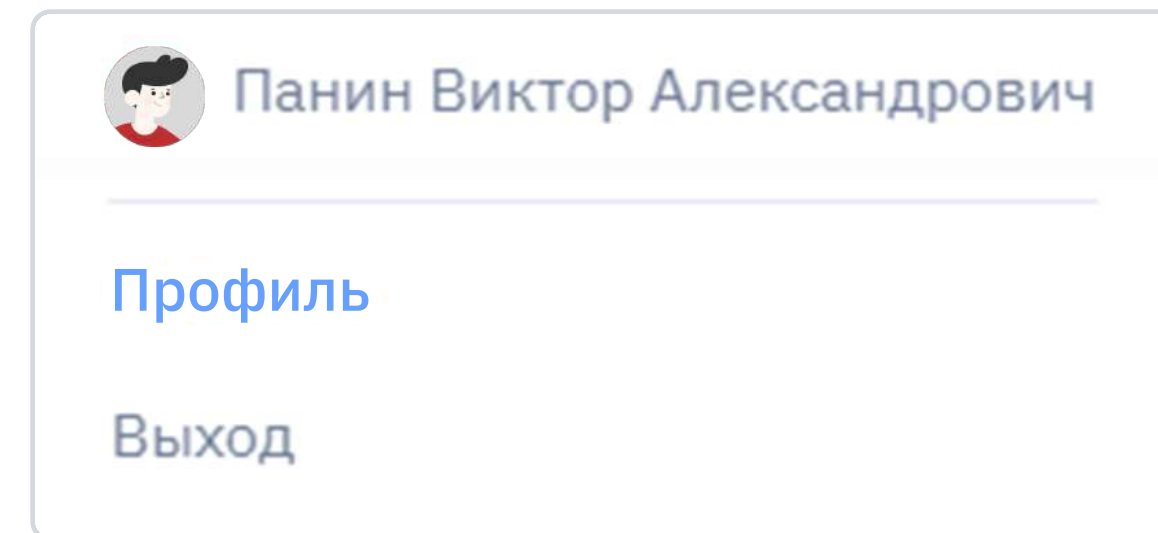
# Стандартный прокторинг

## Если вам подключен стандартный тип прокторинга:

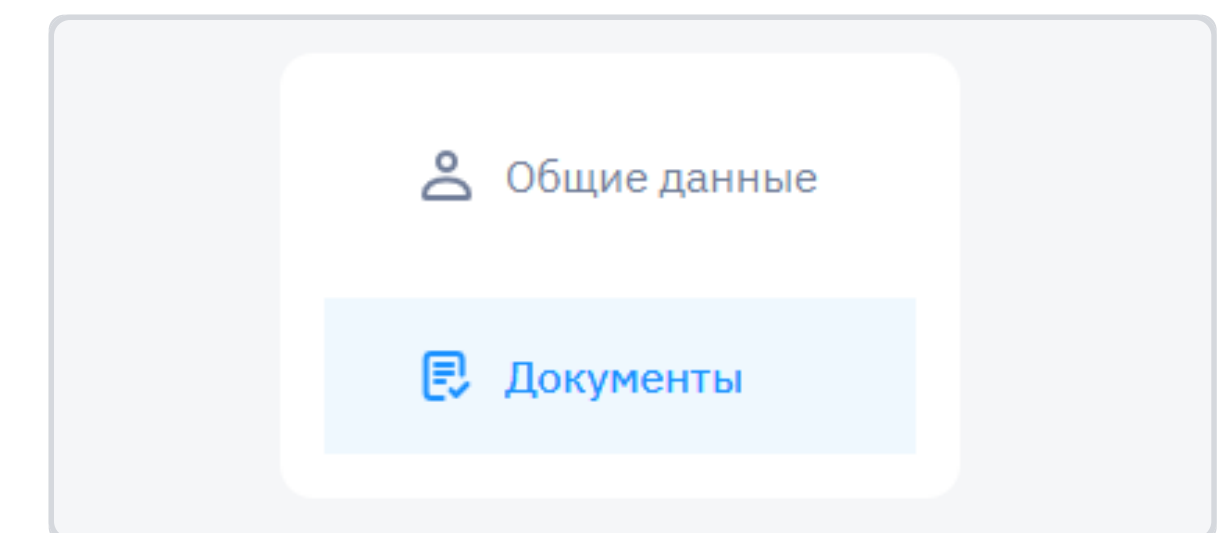
Перед началом ассесмента со стандартным прокторингом вам необходимо добавить фото в профиль. Для этого:

- 1** Откройте свой профиль через шапку сайта
- 2** Перейдите в раздел «Документы». Нажмите кнопку «Изменить данные» (паспорт, диплом и дополнительные документы загружать не нужно)
- 3** Перейдите к блоку «Фото для прокторинга» и кликните по окну с иконкой добавления фото
- 4** В появившемся окне кликните «Сделать снимок», когда будете готовы

шаг 1



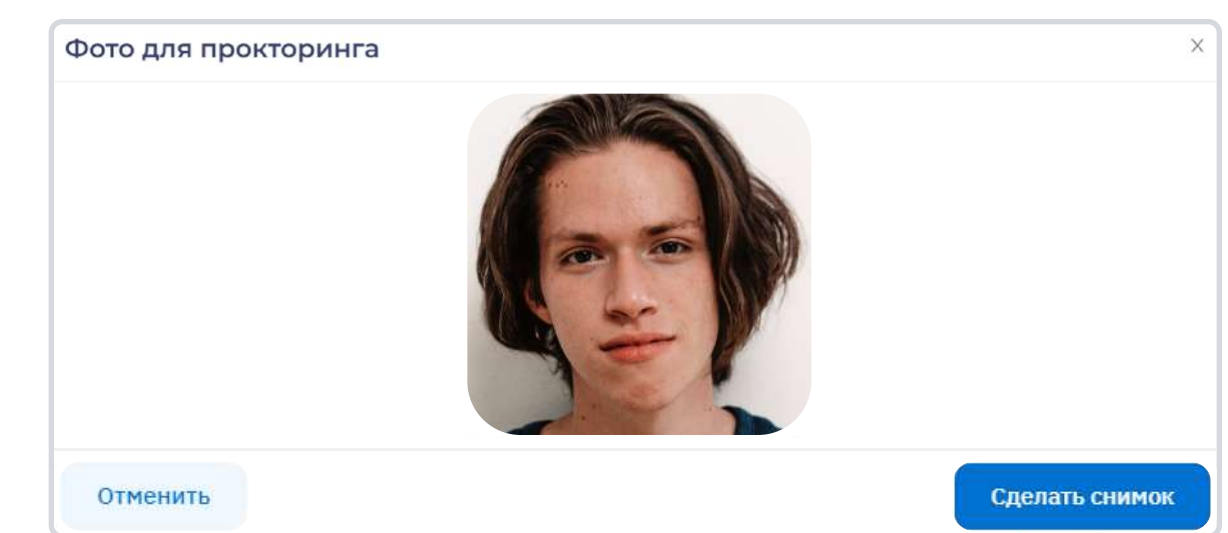
шаг 2



шаг 3



шаг 4





## Стандартный прокторинг

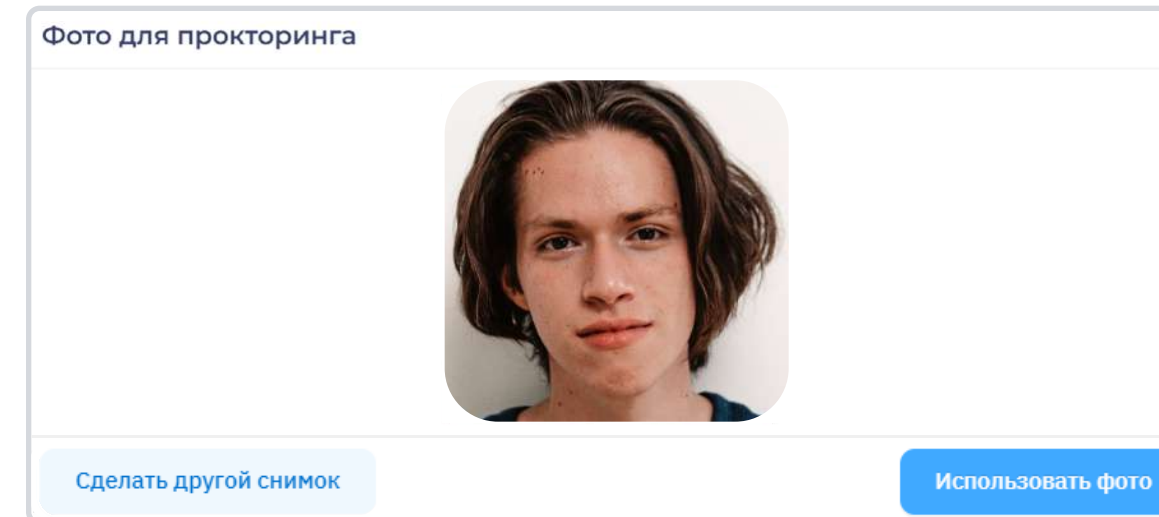
Если вам подключен стандартный тип прокторинга:

**5** Убедитесь, что на фото хорошо видно лицо, и нажмите «Использовать фото».

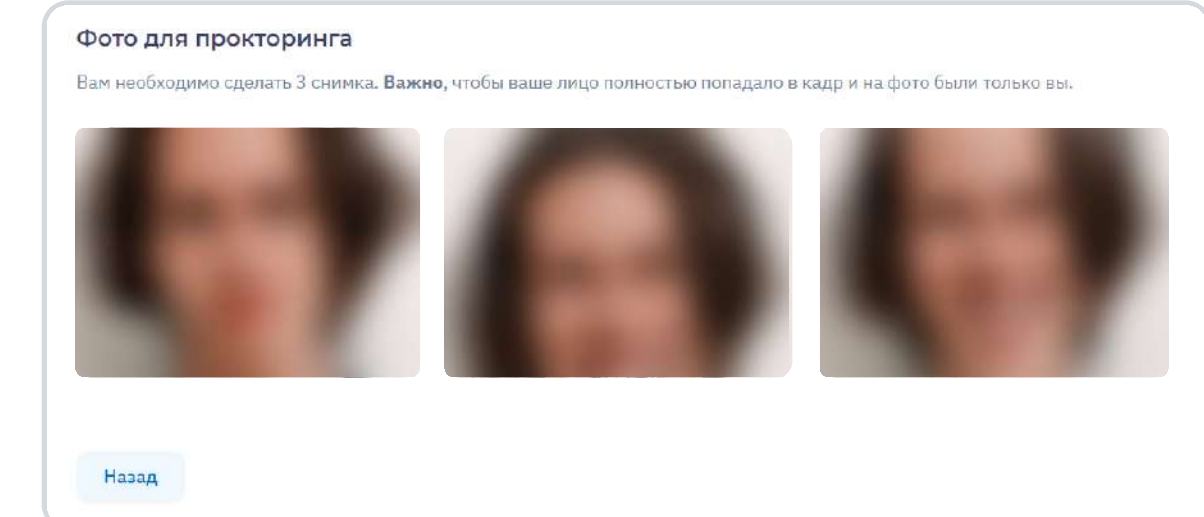
**6** Сделайте оставшиеся фото

- Если этап ассесмента уже открыт, вы можете перейти к нему для прохождения оценки компетенций. Перед началом убедитесь, что веб-камера включена и наведена на вас.
- Сядьте перед экраном на расстоянии вытянутой руки. Веб-камера должна быть установлена перед лицом, а не сбоку. Лицо должно быть полностью видно в кадре и равномерно освещено. Вам необходимо находиться в зоне видимости веб-камеры на протяжении всего прохождения ассесмента.

шаг 5



шаг 6





## Просмотр результата

После прохождения во вкладке «Прокторинг» у вас появится информация о прокторинге, где будет название вашей программы, номер этапа, тип прокторинга и его результаты.

- Оценочные сессии
- Прокторинг**
- Сертификаты
- Руководство пользователя

### Прокторинг

[Скачать согласие на обработку персональных данных](#)

Название оценочной сессии	Название этапа	Тип прокторинга	Результат прокторинга
Основы программирования	Входная оценка	Внешний	● Пройден <a href="#">↓</a>
Основы программирования	Промежуточная оценка	Внутренний	● Пройден

Всего записей: 2

На странице по: 10 [↓](#) 1-1 из 1 [<](#) [>](#)



АССЕСМЕНТ  
ЦЕНТР  
УНИВЕРСИТЕТА ИННОПОЛИС

## ЕСЛИ У ВАС ВОЗНИКЛИ СЛОЖНОСТИ ПРИ РАБОТЕ С ПЛАТФОРМОЙ:

8 800 550 31 71 / Чат на [платформе](#)

[assessment.support@innopolis.university](mailto:assessment.support@innopolis.university)



Официальный канал проекта  
[«Моя цифровая кафедра»](#)  
в Telegram

